

12. BOLLETTE DOGANALI: COME SCARICARE IL PROSPETTO DI RIEPILOGO PER DETRARRE L'IVA

A seguito dell'introduzione del sistema informatico di sdoganamento all'importazione, si ricorda che a decorrere dal 9 giugno 2022 l'Agenzia delle dogane ha previsto la soppressione della bolletta doganale cartacea e la generazione del "Prospetto di riepilogo ai fini contabili" che gli operatori economici devono scaricare dall'area riservata del Portale Unico Dogane e Monopoli per poter esercitare il diritto alla detrazione dell'Iva.

Nella presente circolare riportiamo la procedura da seguire per poter scaricare il prospetto di riepilogo.

Occorre dapprima ricordare che le bollette doganali sono soggette alle stesse regole previste per le fatture di acquisto: devono essere registrate nel registro Iva acquisti anteriormente alla liquidazione periodica in cui è esercitato il diritto alla detrazione e quindi al più tardi entro il termine di presentazione della dichiarazione annuale relativa all'anno della sua ricezione.

Come per le fatture di acquisto, per esercitare il diritto alla detrazione occorre dunque che sia verificata la duplice condizione:

- possesso della bolletta doganale;
- annotazione nel registro Iva acquisti.

Non è tuttavia più previsto l'utilizzo di un formulario cartaceo.

Scaricare prospetto riepilogativo

Al fine di consentire agli operatori economici di assolvere agli obblighi di natura contabile e fiscale previsti dalla normativa Iva connessi alla registrazione delle "bollette" di importazione e quindi consentire ai medesimi di esercitare il diritto alla detrazione dell'Iva pagata all'importazione, l'Agenzia delle dogane e monopoli ha messo a disposizione del contribuente un prospetto di riepilogo ai fini contabili della dichiarazione doganale.

Il modello è condiviso con l'Agenzia delle entrate e definito con la determinazione direttoriale prot. n. 234367 del 3 giugno 2022, che riporta in particolare i dati relativi al pagamento dei diritti doganali (dazio, Iva e altri tributi), suddivisi per aliquote.

Il prospetto di riepilogo ai fini contabili, in considerazione della circolare n. 22/D/2022, viene generato una volta conclusa la fase di svincolo delle merci e tiene conto del fatto che le merci

siano state svincolate per intera dichiarazione o per articoli e anche delle eventuali rettifiche o invalidamento della dichiarazione stessa.

Operativamente, è possibile accedere e scaricare il "Prospetto di riepilogo ai fini contabili" attraverso l'applicazione "Gestione documenti – Dichiarazioni doganali".



Per effettuare l'accesso al portale è necessario preventivamente aver aderito all'utilizzo dei servizi telematici doganali. L'istanza di adesione, da inviare tramite pec all'Agenzia doganale di competenza, deve essere predisposta accedendo al seguente *link*:

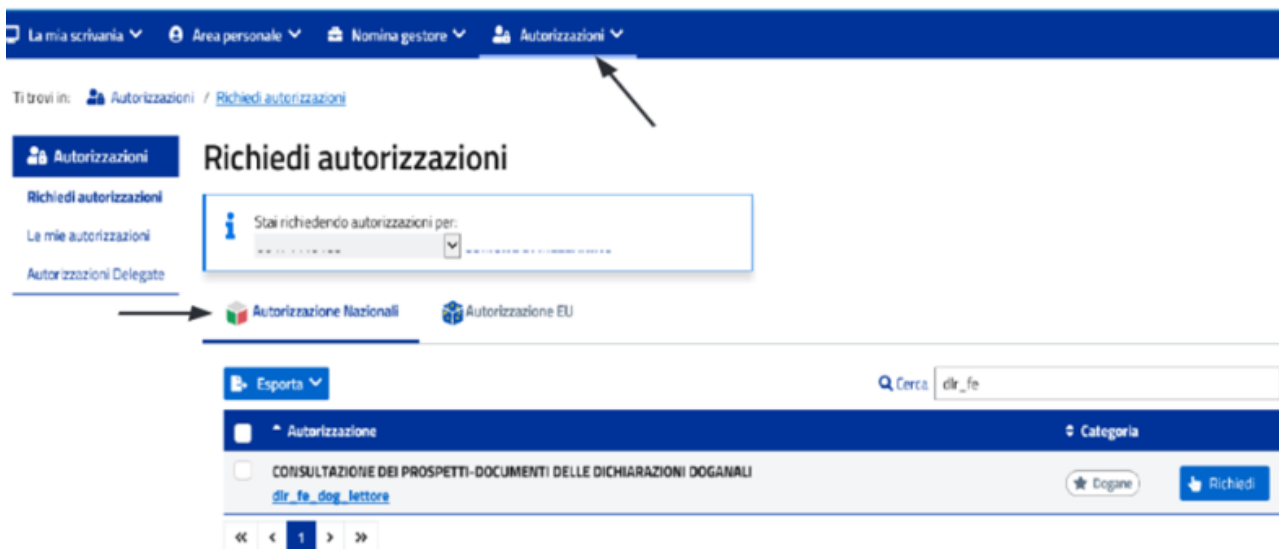
<http://stdru.adm.gov.it/SchedaWeb/RegistrareUtenteServlet?UC=4&SC=1&ST=1>

Nel dettaglio, si dovrà procedere come segue:

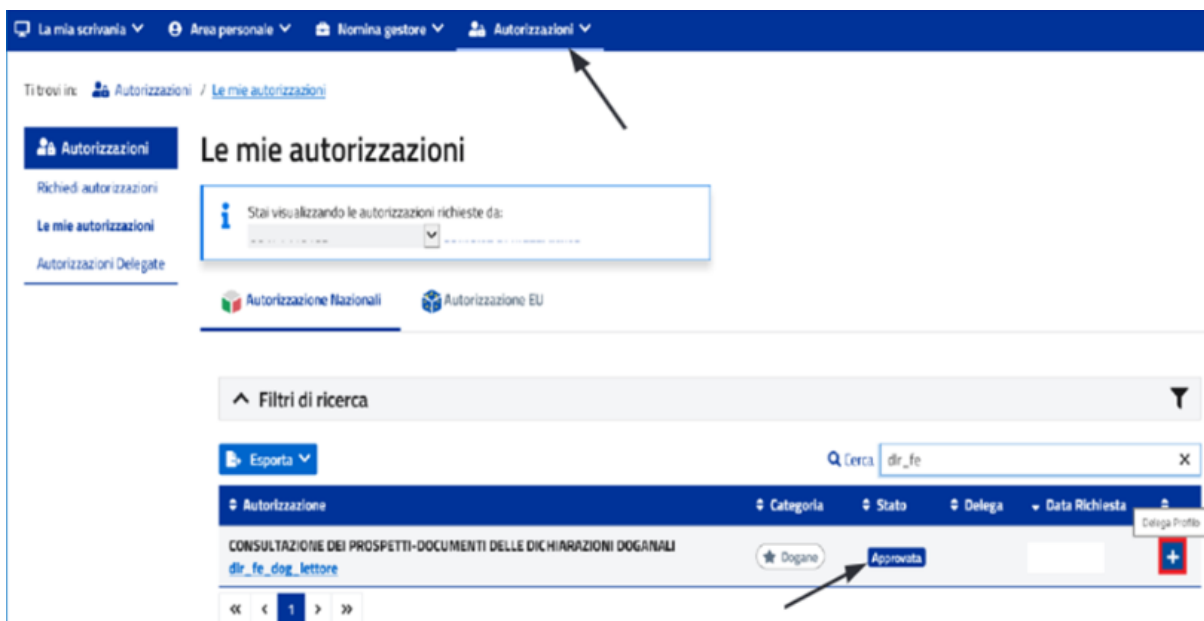
1. effettuare l'accesso alla sezione "Mio profilo" nel portale dell'Agenzia delle dogane.



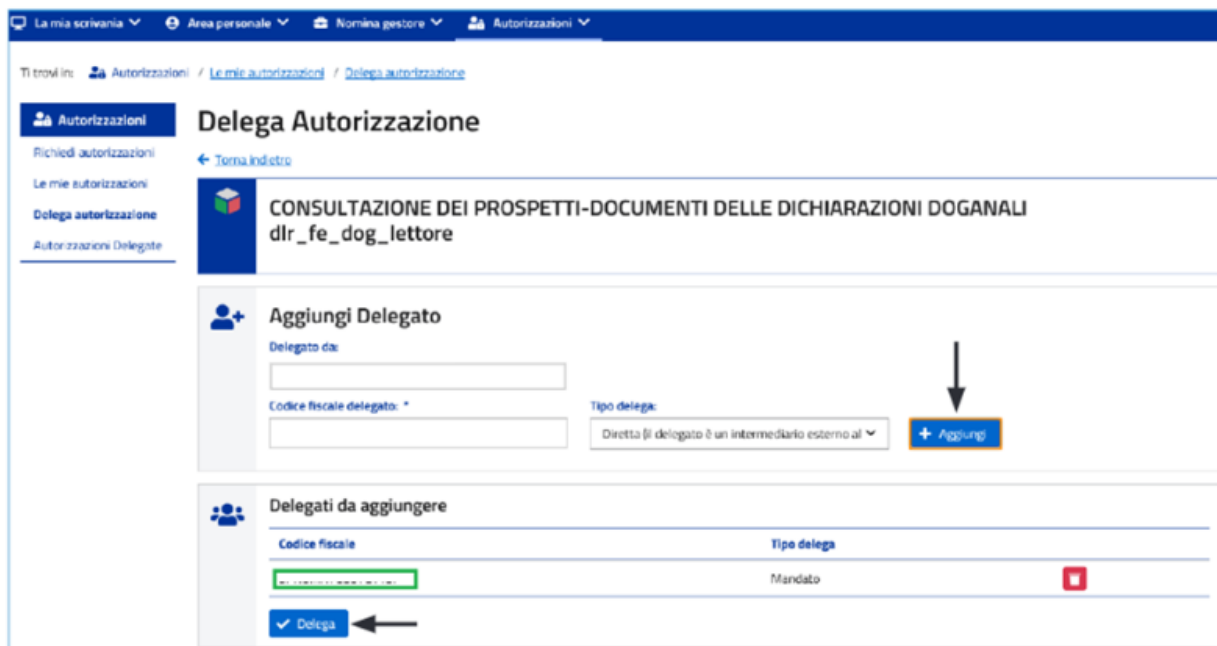
2. chiedere l'autorizzazione ad accedere in qualità di "Importatore" tramite l'apposita procedura. Accedere al menù "Autorizzazioni" / "Richiedi autorizzazioni" e selezionare il servizio "Consultazione dei prospetti – Documenti delle dichiarazioni doganali" della lista "Autorizzazioni nazionali".



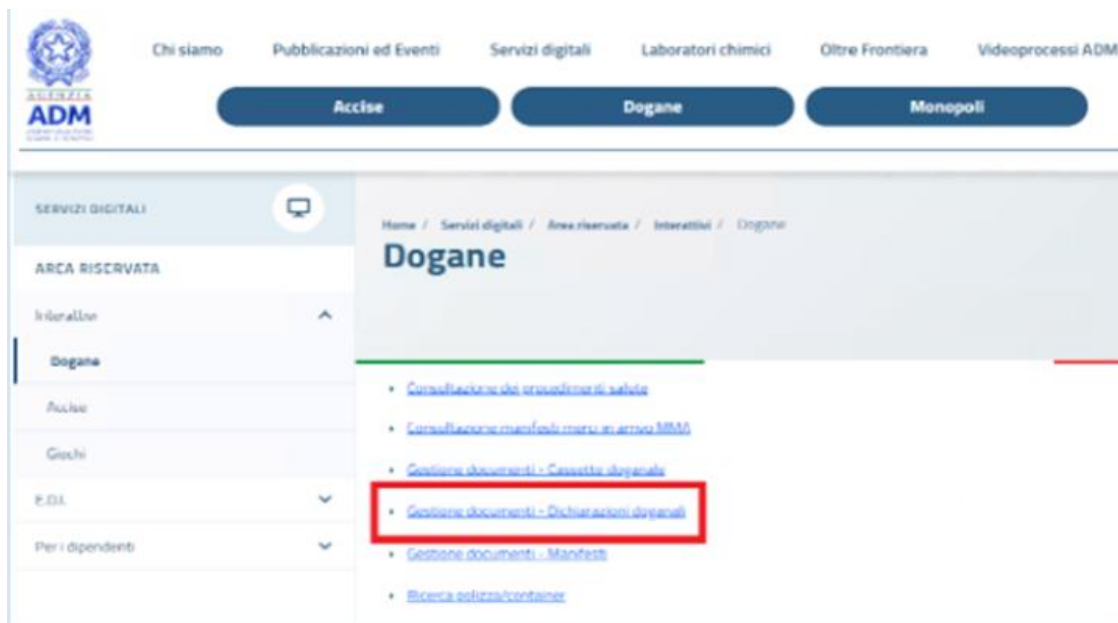
3. Accedere alla pagina "Le mie autorizzazioni" e scegliere il servizio per cui l'importatore è stato autorizzato.



4. procedere con il tasto "+" per indicare il soggetto incaricato/delegato alla consultazione del documento, inserendo il relativo codice fiscale e la tipologia di delega che è stata conferita. Si noti che l'operatore deve confermare l'inserimento con il tasto "Aggiungi" e, infine, "Delega".



Terminata la procedura di autorizzazione e indicazione del soggetto delegato, quest'ultimo potrà visionare il Prospetto di riepilogo ai fini contabili accedendo all'area riservata del Portale Agenzia delle dogane e monopoli (con SPID/CNS/CIE), scegliendo la sezione "Interattivi"/"Dogane"/"Gestione documenti - dichiarazioni doganali".



Scritture contabili

Dal punto di vista contabile la bolla doganale va registrata nel registro Iva acquisti e nel libro giornale, aprendo un conto acceso a un fornitore fittizio che chiameremo "Fornitore dogana", mentre l'imponibile viene imputato a uno specifico conto da aprire nel piano dei conti che potrebbe essere Acquisti *extra* UE.



Diversi	a	Fornitore dogana
Acquisti <i>extra</i> UE		
Iva c/acquisti		

Riepilogo ai fini contabili della dichiarazione doganale di importazione

MRN:

ver.

Generato il

Ufficio	Data svincolo		 
	Data dichiarazione	Data accettazione	
Importo totale fatturato	Tasso di cambio	Totale articoli	
Riepilogo relative a tutti gli articoli			
Elenco articoli:			
Sono presenti articoli non svincolati			

Rappresentante	Rappresentante fiscale	Importatore
Elenco fatture		
Condizioni di Consegna		

Liquidazione dazi		
		Totale dazi

Liquidazione tributi nazionali			
Codice Tributo	Imponibile	Aliquota	Importo
			Totale tributi

Liquidazione IVA			
Codice Tributo	Imponibile	Aliquota	Importo
			Totale IVA

lettera di intento numero :